
INFORME MENSUAL – SEPTIEMBRE 2021

Precios de Alquileres en Rosario



www.ceso.com.ar / infoceso@gmail.com

**INFORME REGIONAL
SANTA FE**

INFORME MENSUAL | SEPTIEMBRE 2021

Introducción

El presente informe es elaborado mensualmente, con el objetivo de relevar los precios de oferta de alquileres en la ciudad de Rosario.

El impacto en el precio del tamaño del inmueble, la cantidad de ambientes y las expensas sobre el costo de alquilar son algunos de los temas abordados.

Consideramos oportuna la difusión de esta información, ya que el precio de alquiler es uno de los factores de mayor conflictividad a la hora de renovar un contrato de alquiler y la falta de un indicador local sobre su evolución dificulta la búsqueda de consensos a la hora de pactar nuevas condiciones contractuales.

Precios de Alquileres en Rosario

Destacados Prensa

La mediana del precio de los monoambientes ofertados en Rosario es de \$ 14.500. Los/as jubilados/as que perciben el haber mínimo deben gastar el 55,9% de su sueldo (sin incluir expensas ni servicios) en un departamento monoambiente medio, dado que sueldo es de \$25.922 y la mediana de los precios de departamentos es de \$14.500. Por su parte los/as trabajadores/as que perciben el Salario Mínimo Vital y Móvil (\$ 29.160) destinan el 49,7% de su ingreso al pago del alquiler de un monoambiente.

La mediana del precio de los departamentos de dos ambientes es de \$ 20.000 y de tres ambientes de \$ 30.000. En cada categoría, los precios varían en función de otras características propias (tales como antigüedad, si posee cochera, etc.) y de su entorno (infraestructura, disponibilidad de transporte, cercanía a centros comerciales entre otras).

Los valores expresados anteriormente no incluyen expensas, las cuales alcanzan en promedio el 14% del costo de alquiler.

El costo de alquilar un monoambiente en Rosario aumentó un 52,6% en los últimos 12 meses. La mediana de las ofertas analizadas aumentó 60,0% en los departamentos de dos ambientes y 76,5% en los de tres ambientes.

Un/a inquilino/a que vive en un monoambiente, y desea mudarse a un departamento de dos ambientes debe gastar en promedio en alquiler \$5.500 más por mes. Este es el costo que soportan las familias cuando crecen en cantidad de integrantes y deben mudarse para evitar vivir en condiciones de hacinamiento.

Durante 2021 la oferta acumulada de alquileres sigue siendo inferior a la de 2020. La cantidad acumulada de departamentos ofertados durante septiembre de 2021 muestra una caída de 5,8% con respecto al mismo mes del año anterior.

Nota metodológica

Los valores de ofertas de alquileres en Rosario correspondientes al presente informe son relevados en forma online por los equipos del CESO sobre más de 1.300 casos por mes.

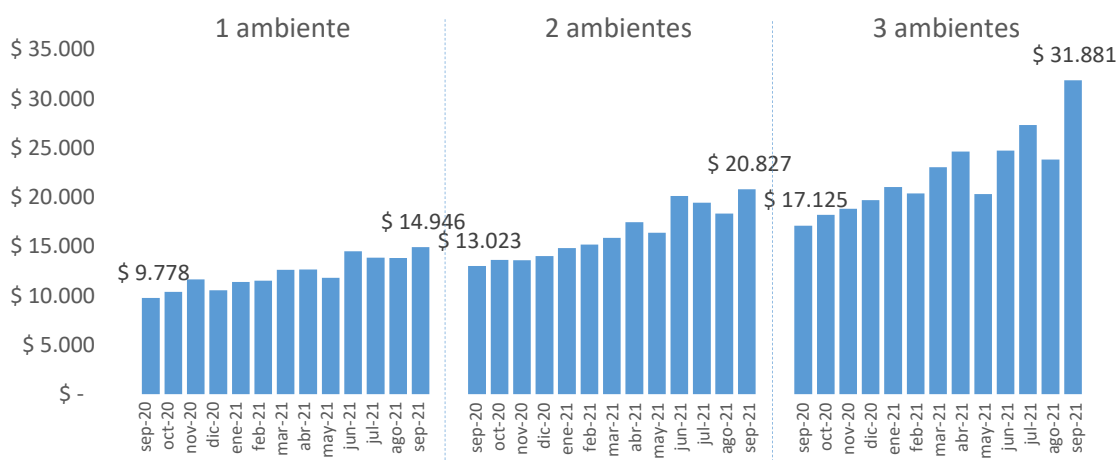
Si bien el valor del contrato puede diferir del ofertado inicialmente, utilizaremos las ofertas como variable proxy del precio de alquiler.

Precio de Alquileres en Rosario

Según cantidad de ambientes

En el siguiente cuadro se puede observar la comparación mensual de costos promedio de ofertas de alquileres y las medianas de departamentos según la cantidad de ambientes que posee.

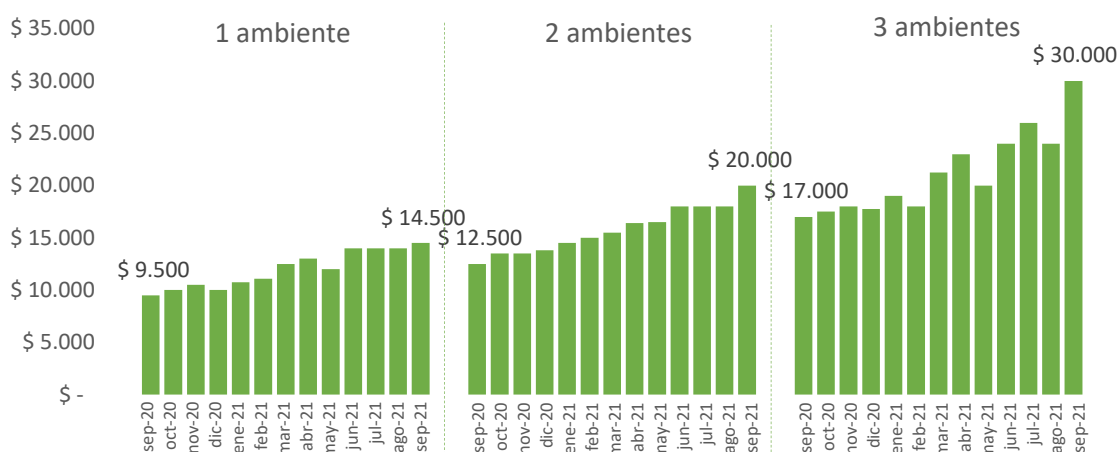
Gráfico N° 1. Evolución del precio promedio según n° de ambientes



Fuente: CESO en base a datos de ofertas online

En los últimos 12 meses, alquilar un departamento promedio de 1 ambiente se ha encarecido en un 52,9%. Los departamentos de 2 ambientes han aumentado un 59,9% y los de 3 ambientes un 86,2%.

Gráfico N° 2. Evolución de la mediana del precio según n° de ambientes



Fuente: CESO en base a datos de ofertas online

En el Gráfico N°2 se observa la evolución de la mediana de las ofertas de departamentos según cantidad de ambientes que posean. Si se ordenan todos los datos, de menor a mayor, la *mediana* es el valor que ocupa la posición central.

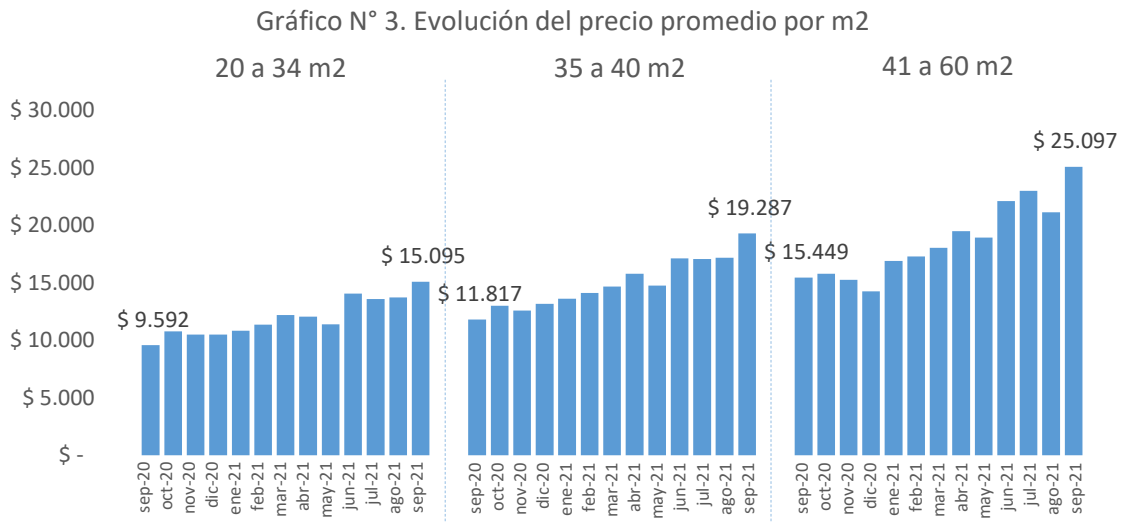
La mediana de los precios de monoambientes es de \$14.500, la de los departamentos de un dormitorio es de \$20.000 y la de tres ambientes \$30.000. Los aumentos interanuales fueron de 52,6%, 60,0% y 76,5% respectivamente.

Los/as jubilados/as que perciben el haber mínimo deben gastar el 55,9% de su sueldo (sin incluir expensas ni servicios) en un departamento monoambiente medio, dado que su sueldo es de \$25.922 y la mediana de los precios de departamentos es de \$14.500. Por su parte los/as trabajadores/as que perciben el Salario Mínimo Vital y Móvil (\$ 29.160) destinan el 49,7% de su ingreso al pago del alquiler de un monoambiente.

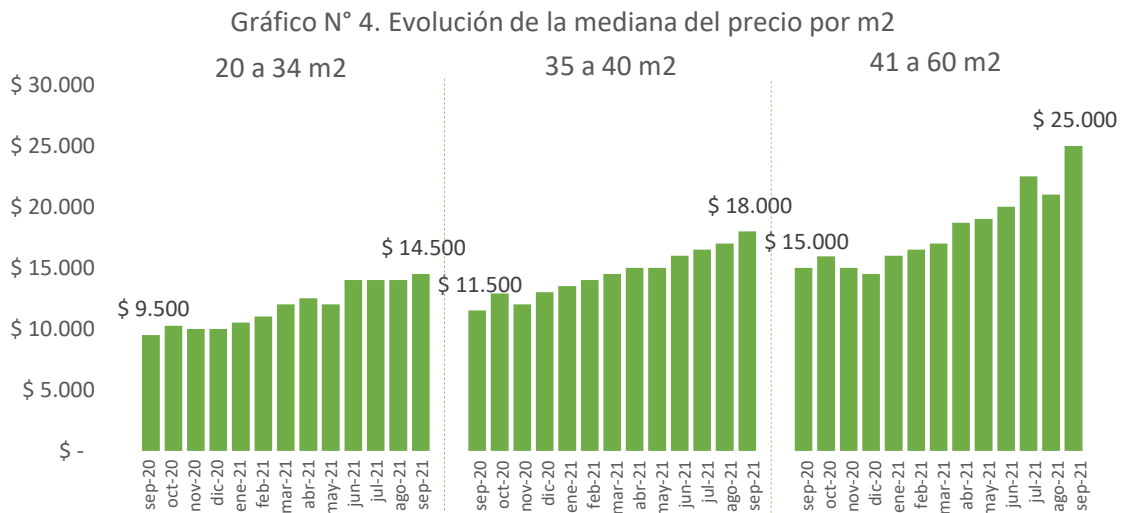
Un inquilino que vive en un monoambiente, y desea mudarse a un departamento de un dormitorio debe pagar en alquiler \$5.500 más por mes. Luego, para mudarse a uno de dos dormitorios deberá pagar \$10.000 adicionales. Este es el costo que soportan las familias cuando crecen en cantidad de integrantes y deben mudarse para evitar vivir en condiciones de hacinamiento.

Según superficie

En el siguiente cuadro se puede observar el costo promedio de alquiler departamentos y su mediana según su superficie total correspondientes al inicio del mes de septiembre de 2021.



Fuente: CESO en base a datos de ofertas online



Fuente: CESO en base a datos de ofertas online

La media de los departamentos de entre 20 y 34 m² es de \$14.500. Para los de 35 a 40 m² el valor asciende a \$18.000 y para aquellos de entre 41 y 60 m² es de \$25.000.

¿Cuánto encarecen las expensas el alquiler?

La siguiente Tabla expresa la relación existente entre el costo de las expensas y el del alquiler según la cantidad de ambientes de departamentos rosarinos.

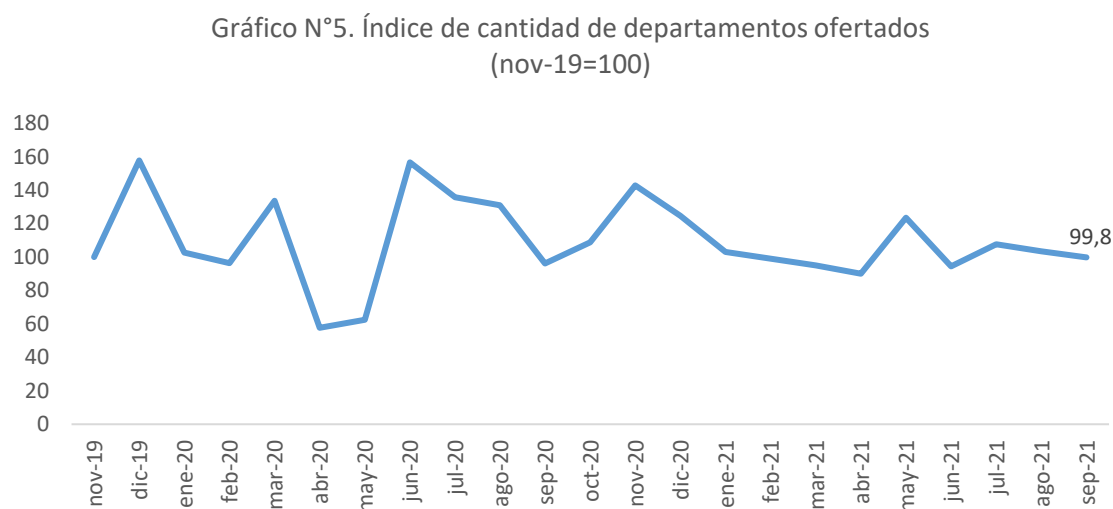
Cantidad de ambientes	Expensas/Precio
1	15%
2	13%
3	13%

Fuente: CESO en base a datos de ofertas online.

Las expensas encarecen alrededor de un 14% el costo de alquilar respecto del precio del alquiler.

Cantidad ofertada

El Gráfico N°5 muestra la evolución del índice de la cantidad de departamentos ofertados por mes.



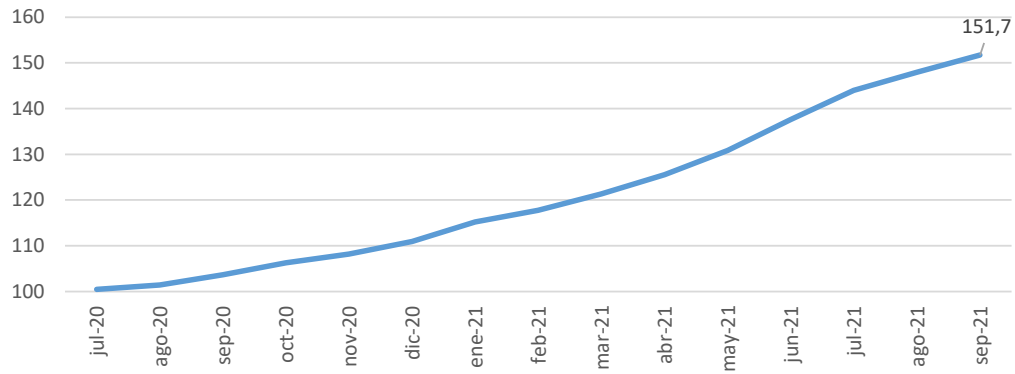
Fuente: CESO en base a datos de ofertas online

En septiembre de 2021 se observa una suba de 3,8% en la cantidad de unidades ofertadas, con respecto al mismo mes del año anterior.

De todas maneras, durante 2021 la oferta acumulada de alquileres sigue siendo inferior a la de 2020. Para el período enero-septiembre la caída es de 5,8%.

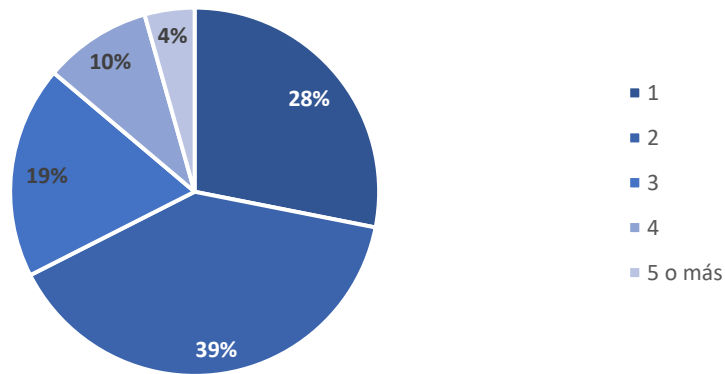
Otros datos

Gráfico N°6. Variación acumulada del Índice para Contratos de Locación
(1/7/2020=100)

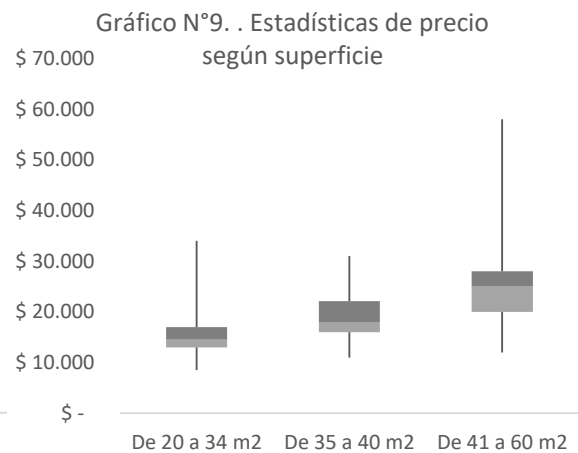
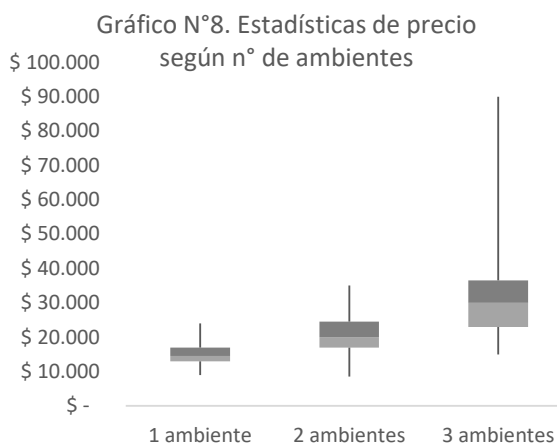


Fuente: CESO en base a datos de ofertas online

Gráfico N°7. Departamentos ofertados según n° de ambientes



Fuente: CESO en base a datos de ofertas online



Fuente: CESO en base a datos de ofertas online

INFORME MENSUAL
SANTA FE
| SEPTIEMBRE de 2021

**Centro de Estudios Económicos y Sociales Scalabrini Ortiz
Santa Fe**

COORDINACIÓN
María Celina Calore

CONTENIDOS TÉCNICOS DEL INFORME
Virginia Brunengo

**Centro de Estudios Económicos y
Sociales Scalabrini Ortiz
Nacional**

DIRECTOR
Andrés Asiain

Vice-DIRECTOR
Miguel Cichowolski

Integran el CESO:

Agustín Crivelli, Agustín Romero, Alejo Muratti, Augusto Prato, Cecilia Olivera, Cecilia Wilhelm, Cristian Andrés Nieto, Cristián Berardi, Eric Delgado, Estefanía Manau, Fabio Agueci, Fabio Carboni, Facundo Pesce, Federico Castelli, Felipe Etcheverry, Gaspar Herrero, Lisandro Mondino, Lorena Putero, Mahuén Gallo, María Alejandra Martínez Fernández, María Belén Basile, María Celina Calore, María Laura Iribas, Maximiliano Uller, Miriam Juaiek, Nicolás Gutman, Nicolás Pertierra, Nicolás Zeolla, Rodrigo López, Tomás Castagnino, Tomás Mariani Pavlin, Virginia Brunengo, Yamila Steg, Lucia Diforte.



Centro de Estudios Económicos y Sociales
Scalabrini Ortiz