

Inflación Supermercados en Santa Fe



Regional Santa Fe

INFORME MENSUAL SEPTIEMBRE 2021 | INFLACIÓN AGOSTO 2021

*El índice de Precios Supermercados- Sta. Fe aumentó un **2,98%** el mes de AGOSTO con respecto a JULIO.*

*El acumulado al mes de agosto fue del **35 %**.*

*La variación en la canasta básica alimentaria fue de **2,33%**.*

*Un adulto necesitó **\$ 12.711** cubrir sus necesidades alimentarias básicas.*

*Una familia de referencia para no caer en la indigencia necesitó **\$ 39.278,14***

*La canasta básica alimentaria para una familia se incrementó en AGOSTO **\$ 895***

*El incremento de la canasta básica alimentaria interanual fue del **50,64%***

*En pesos, el incremento de la CBA en 2021 fue de **\$ 8.599***

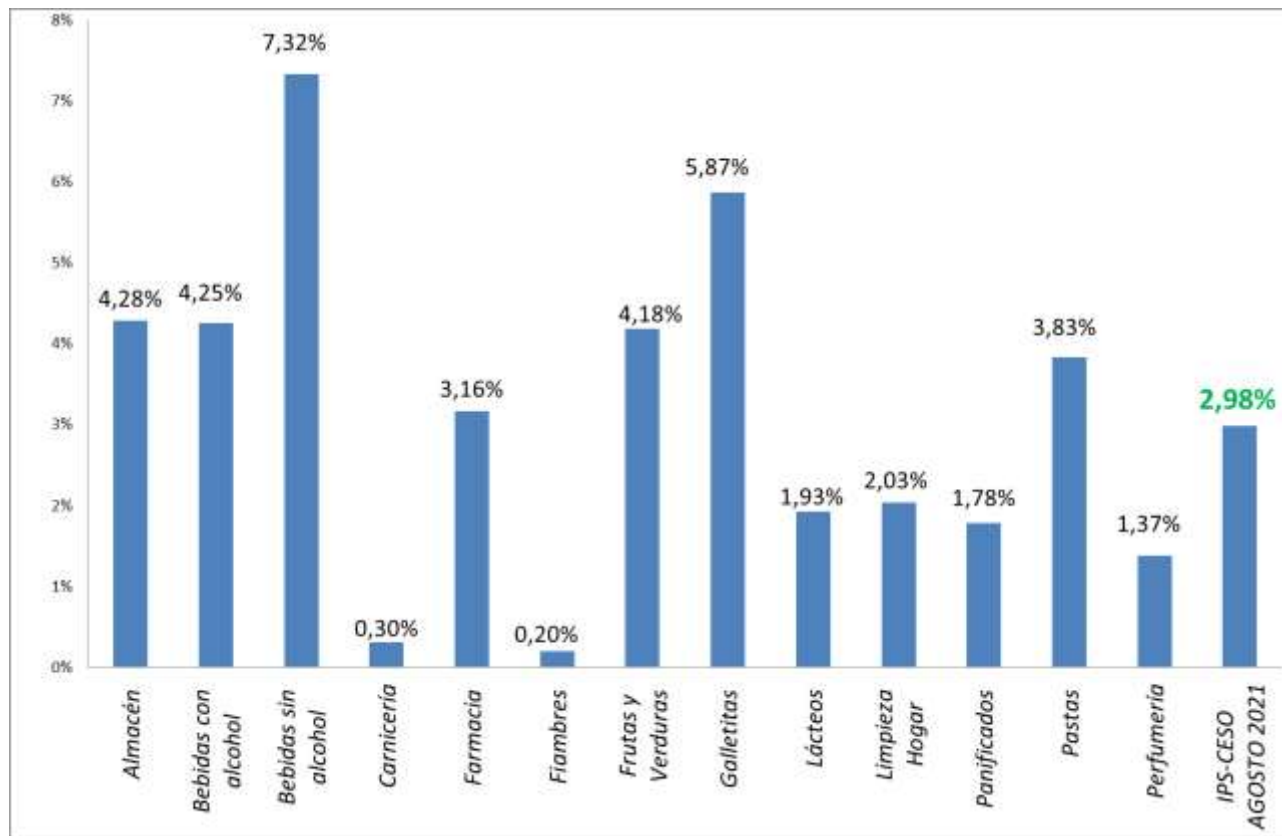
Nota metodológica:

El índice de inflación supermercados corresponde al seguimiento de casi 9.000 precios de productos online realizados por los equipos de programación del CESO, relevados en la ciudad de Rosario

La canasta básica alimentaria se compone por las ponderaciones de productos alimenticios para el consumo mensual de un adulto equivalente del INDEC, documentos de trabajo 3 y 8 INDEC/IPA. www.indec.gov.ar/nuevaweb/cuadros/74/cba4.xls

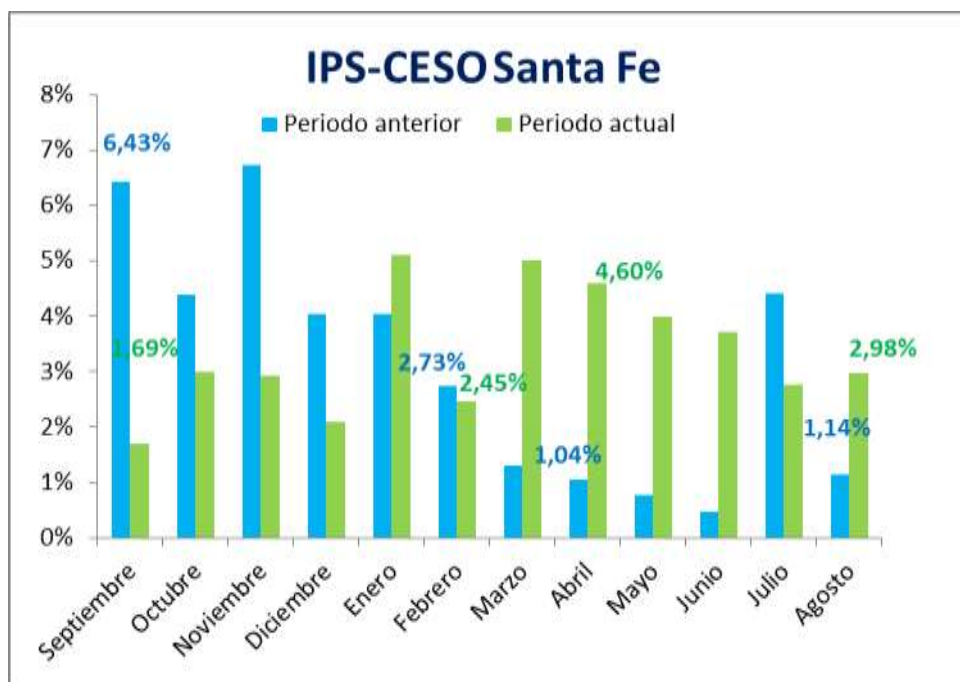
Inflación

Índice de precios en supermercados y categorías. CESO. Var% mes anterior.

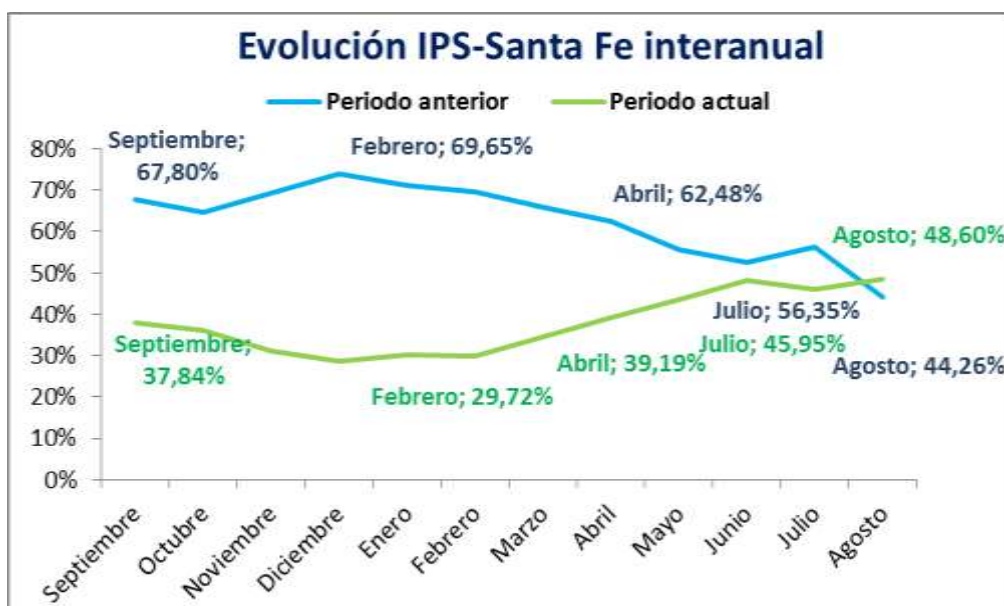


MES	INDICE IPS-CESO SANTA FE	VARIACIÓN % MES ANTERIOR
Agosto 20	538,44	1,14%
Septiembre 20	547,54	1,69%
Octubre 20	563,96	3,00%
Noviembre 20	580,49	2,93%
Diciembre 20	592,68	2,10%
Enero 21	622,96	5,11%
Febrero 21	638,23	2,45%
Marzo 21	670,14	5,00%
Abril 21	700,96	4,60%
Mayo 21	729,00	4,00%
Junio 21	756,12	3,72%
Julio 21	776,99	2,76%
Agosto 21	800,14	2,98%

Índice de precios en supermercados mes periodo anterior vs mes periodo actual. CESO. Var% mes anterior.



Evolución del índice de precios en supermercados, mes a mes interanuales, periodo anterior vs periodo actual. CESO. (Para cada mes observado se calcula el acumulado de los 12 meses anteriores).



Canasta básica alimentaria. Var% mes anterior. Acumulado anual. CESO.

MES	INDICE CBA-CESO SANTA FE MENSUAL	ACUMULADO INTERANUAL
Septiembre 20	3,41%	3,41%
Octubre 20	4,80%	8,37%
Noviembre 20	5,48%	14,31%
Diciembre 20	2,92%	17,65%
Enero 21	6,80%	25,65%
Febrero 21	2,53%	28,83%
Marzo 21	1,42%	30,66%
Abril 21	3,19%	34,83%
Mayo 21	4,36%	40,71%
Junio 21	2,61%	44,38%
Julio 21	1,96%	47,21%
Agosto 21	2,33%	50,64%

Septiembre 2021

El IPS-CESO del mes de agosto del 2021 para la provincia de Santa Fe fue de **+2,98%** en relación con el mes anterior. Los incrementos mensuales de mayor fuerza fueron Bebidas sin alcohol con un (+7,32%), Galletitas con un (+5,87%) y Almacén con un (+4,28%). Este mes nuevamente no se observaron rubros con descensos promedios de precios.

La inflación interanual que comprende el período septiembre 2020, agosto 2021 se obtuvo un guarismo del 48,60%, revirtiendo la baja observada del mes pasado y acercándose a los 50% anuales nuevamente. Esto se da porque en la comparación de agosto de este año con el del año pasado, el actual tuvo mayor variación que el del 2020, un poco más que el doble, de 1,14% a 2,98% de este mes.

Siguiendo de cerca al rubro **Carnicería**, nos encontramos claramente con una desaceleración profunda llegando a observarse este mes solo un aumento promedio en los supermercados de Santa Fe en torno al **0,30%**, casi exponiendo una nula variación del rubro y una excelente respuesta y adaptación del mercado a las medidas adoptadas por el gobierno nacional en torno a las restricciones de las mismas en el ámbito de la exportación.

El rubro **Almacén** tuvo un resultado este mes del 4,28%, aunque se obtuvieron movimientos opuestos entre productos del mismo rubro como se pueden observar en la tabla detallada. En comparación con el mes pasado, este rubro tan importante para la Canasta Básica Alimentaria tuvo un pequeño aumento con lo cual también incidió bastante en la evolución de los precios que componen esta canasta anteriormente dicha.

Para este mes la CBA ha alcanzado un incremento del 2,33%, y si bien es un aumento comparado con el mes anterior, este número se encuentra dentro de los más bajos del año, estando por debajo del promedio observado hasta el momento.

CANASTA BÁSICA DE ALIMENTOS DEL ADULTO EQUIVALENTE

Producto	Unidades, gramos o mililitros necesarios	Unidades, gramos o mililitros del producto	Agosto 2021	
			Variación del precio del producto	Valor del producto necesario
Pan	6.060	1000	0,62%	\$ 874,68
Galletitas saladas	420	108	5,02%	\$ 228,80
Galletitas dulces	720	140	6,61%	\$ 415,86
Arroz	630	1000	1,35%	\$ 87,22
Harina de trigo	1.020	1000	2,89%	\$ 126,10
Otras harinas (maíz)	210	500	2,39%	\$ 47,62
Fideos	1.290	500	3,95%	\$ 257,90
Papa	7.050	1000	0,00%	\$ 446,13
Batata	690	1000	0,00%	\$ 47,95
Azúcar	1.440	1000	7,32%	\$ 174,21
Dulces	240	100	3,33%	\$ 114,66
Legumbres secas	240	500	0,00%	\$ 81,29
Hortalizas	3.930	100	20,00%	\$ 271,09
Frutas	4.020	100	9,05%	\$ 898,30
Carnes	6.270	100	0,30%	\$ 5.620,65
Huevos	630	12	-9,78%	\$ 115,21
Leche	7.950	1000	1,95%	\$ 878,59
Queso	270	1000	2,04%	\$ 338,29
Aceite (Mezcla)	1.200	900	-9,09%	\$ 136,96
Bebidas edulcoradas	4.050	1000	5,15%	\$ 723,54
Bebidas gaseosas sin edulcorar	3.450	2250	10,57%	\$ 322,03
Sal fina	150	500	4,80%	\$ 22,42
Sal gruesa	90	1000	2,67%	\$ 4,27
Vinagre	90	1000	7,47%	\$ 8,71
Café	60	170	3,05%	\$ 152,86
Té	60	100	7,18%	\$ 67,57
Yerba	600	1000	2,23%	\$ 248,46

Agosto 2021	
Adulto equivalente	\$ 12.711,37
Familia tipo	\$ 39.278,14

<i>Rubros detallados según categorías</i>	<i>Inflación supermercado agosto 2021</i>
Almacén	4,28%
Aceites / Vinagres	3,45%
Aceitunas / Encurtidos	11,28%
Arroz / Legumbres	0,43%
Azúcar / Edulcorantes	6,76%
Cacao	27,17%
Café	3,05%
Cereales	2,75%
Condimentos / Especias	16,08%
Conservas	1,24%
Copetín	2,97%
Frutas Secas	2,99%
Harinas	1,89%
Huevos	-9,78%
Mayonesas / Aderezos	3,72%
Mermeladas / Dulces	3,33%
Postres	8,92%
Repostería	-0,42%
Sal	4,31%
Sopas / Caldos	0,27%
Te	7,18%
Tomates / Salsas	1,46%
Yerba	2,23%
Premezclas / Preparados	0,00%
Bazar	2,86%
Bebes	6,25%
Aceites / Baños	5,40%
Colonia / Jabón	4,50%
Crema / Talco	10,09%
Protectores Mamarios	3,24%
Shampoo / Enjuagues	8,97%
Toallitas / Oleo	5,68%
Absorbentes post parto	0,00%
Leches	0,00%
Bebidas con alcohol	4,25%
Aperitivos	3,56%
Bebidas Blancas	1,53%
Cervezas	13,53%
Champagne	-2,08%
Cognac	0,00%
Generoso	2,19%
Licores	1,29%
Whisky	0,95%

Bebidas sin alcohol	7,32%
Aguas	10,57%
Aperitivos	5,49%
Energizantes	58,63%
Gaseosas	5,15%
Jugos	4,52%
Bodega	-0,46%
Espumantes	2,82%
Vinos Blancos	0,19%
Vinos Rosados	-0,56%
Vinos Tintos	-0,81%
Calzado	1,00%
Carbón	1,90%
Carnicería	0,30%
Carnes blancas	1,49%
Carnes de cerdo	1,00%
Carnes rojas	0,00%
Embutidos	0,00%
Celíacos	0,00%
Farmacia	3,16%
Fiambres	0,20%
Feteados	0,00%
Mini piezas	0,00%
Salchichas	0,69%
Frutas y Verduras	4,18%
Frutas	9,05%
Vegetales	2,96%
Galletitas	5,87%
Dulces	6,61%
Saladas	5,02%
Golosinas	4,60%
Iluminación	0,00%
Lácteos	1,93%
Cremas	-2,10%
Leche en polvo	1,64%
Leches fluidas	1,95%
Leches Saborizadas	5,27%
Mantecas	10,33%
Postres / Flanes	4,28%
Quesos	2,04%
Ricotta	0,75%
Yogures	-0,30%
Margarinas	0,00%
Grasas	0,00%

Limpieza Hogar	2,03%
Limpieza Ropa	0,83%
Mascotas	1,52%
Panificados	1,78%
Budines/Pan Dulce	3,06%
Levaduras	0,00%
Pan	0,62%
Pionono	0,00%
Postres / Masas	4,71%
Pre pizzas	6,91%
Papel	5,31%
Aluminio / Manteca	5,00%
Pañuelos	1,69%
Papel Higiénico	6,16%
Rollo de Cocina	7,08%
Servilletas	2,32%
Pastas	3,83%
Pastas frescas	-1,23%
Pastas secas	3,95%
Tapas	5,64%
Perfumería	1,37%
Total general	2,98%

INFORME MENSUAL

SANTA FE

| SEPTIEMBRE DE 2021

Centro de Estudios Económicos y Sociales Scalabrini Ortiz Santa Fe

COORDINACIÓN
María Celina Calore

CONTENIDOS TÉCNICOS DEL INFORME
Cristián Berardi

Centro de Estudios Económicos y Sociales Scalabrini Ortiz Nacional

DIRECTOR
Andrés Asiain

Vice-DIRECTOR
Miguel Cichowski

Integran el CESO:

Agustín Crivelli, Agustín Romero, Alejo Muratti, Augusto Prato, Cecilia Olivera, Cecilia Wilhelm, Cristian Andrés Nieto, Cristián Berardi, Eric Delgado, Estefanía Manau, Fabio Agueci, Fabio Carboni, Facundo Pesce, Federico Castelli, Felipe Etcheverry, Gaspar Herrero, Lisandro Mondino, Lorena Putero, Mahuén Gallo, María Alejandra Martínez Fernández, María Belén Basile, María Celina Calore, María Laura Iribas, Maximiliano Uller, Miriam Juaiek, Nicolás Gutman, Nicolás Pertierra, Nicolás Zeolla, Rodrigo López, Tomás Castagnino, Tomás Mariani Pavlin, Virginia Brunengo, Yamila Steg, Lucia Diforte

ceso.

Centro de Estudios Económicos y Sociales
Scalabrini Ortiz