

Inflación Supermercados en Santa Fe



- ÍNDICE DE PRECIOS DE SUPERMERCADOS
- CANASTA BÁSICA ALIMENTARIA
- DESAGREGACIÓN DE AUMENTOS POR RUBRO



Regional Santa Fe

INFORME MENSUAL JUNIO 2021 | INFLACIÓN MAYO 2021

*El índice de Precios Supermercados- Sta. Fe se incrementó un **4%** el mes de MAYO con respecto a ABRIL.*

*La variación en la canasta básica alimentaria fue de **4,36%**.*

*Un adulto necesitó **\$ 11.873,72** cubrir sus necesidades alimentarias básicas.*

*Una familia de referencia para no caer en la indigencia necesitó **\$ 36.689***

*La canasta básica alimentaria para una familia se incrementó en MAYO **\$ 1.532***

*El acumulado en lo que va del 2021 para el IPS es de **23%**.*

*El incremento de la canasta básica alimentaria interanual fue del **48,6%***

*En pesos, el incremento de la CBA en 2021 fue de **\$ 6.010***

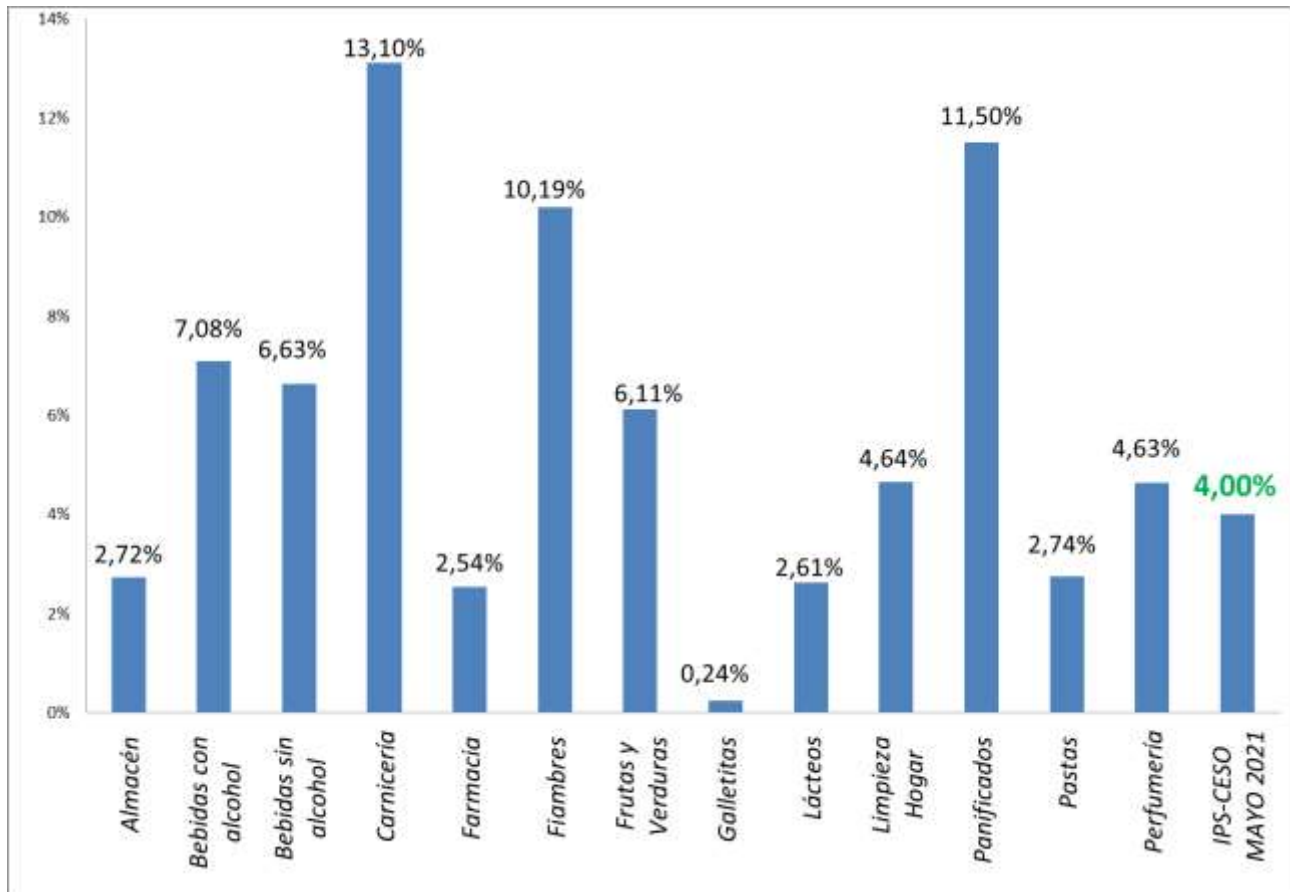
Nota metodológica:

El índice de inflación supermercados corresponde al seguimiento de casi 9.000 precios de productos online realizados por los equipos de programación del CESO, relevados en la ciudad de Rosario

La canasta básica alimentaria se compone por las ponderaciones de productos alimenticios para el consumo mensual de un adulto equivalente del INDEC, documentos de trabajo 3 y 8 INDEC/IPA. www.indec.gov.ar/nuevaweb/cuadros/74/cba4.xls

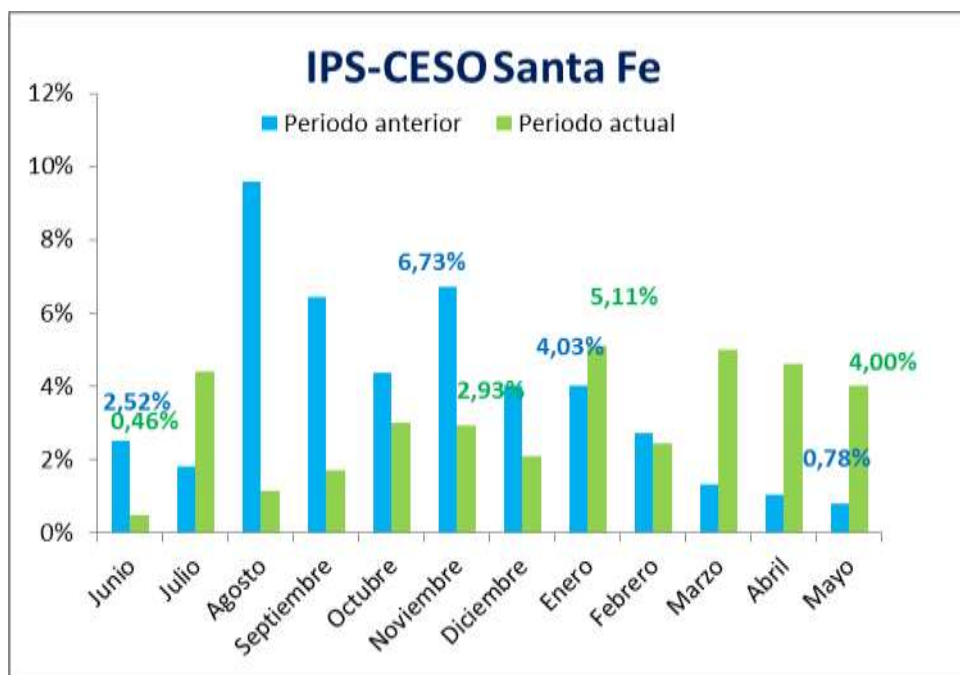
Inflación

Índice de precios en supermercados y categorías. CESO. Var% mes anterior.

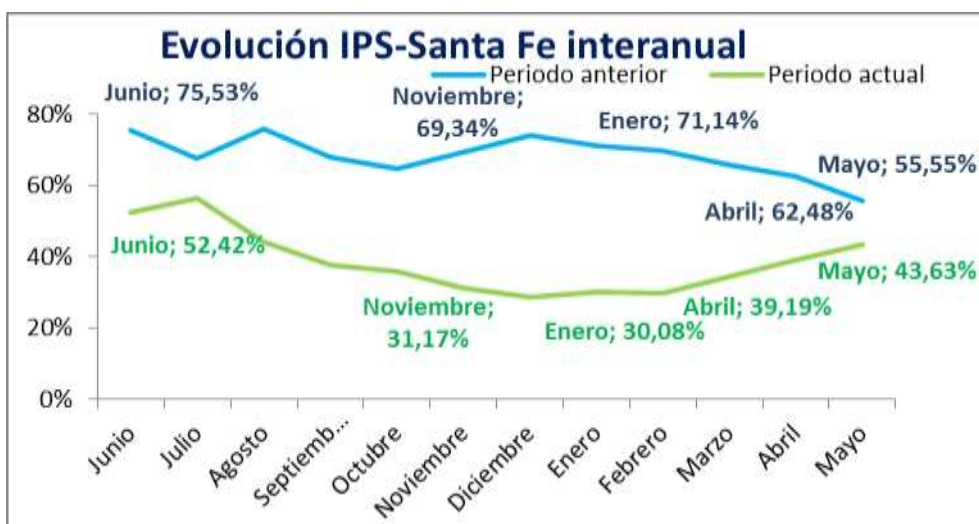


MES	INDICE IPS-CESO SANTA FE	VARIACIÓN % MES ANTERIOR
Mayo 20	507,55	0,78%
Junio 20	509,88	0,46%
Julio 20	532,37	4,41%
Agosto 20	538,44	1,14%
Septiembre 20	547,54	1,69%
Octubre 20	563,96	3,00%
Noviembre 20	580,49	2,93%
Diciembre 20	592,68	2,10%
Enero 21	622,96	5,11%
Febrero 21	638,23	2,45%
Marzo 21	670,14	5,00%
Abril 21	700,96	4,60%
Mayo 21	729,00	4,00%

Índice de precios en supermercados mes periodo anterior vs mes periodo actual. CESO.
Var% mes anterior.



Evolución del índice de precios en supermercados, mes a mes interanuales, periodo anterior vs periodo actual. CESO. (Para cada mes observado se calcula el acumulado de los 12 meses anteriores).



Canasta básica alimentaria. Var% mes anterior. Acumulado anual. CESO.

MES	INDICE CBA-CESO SANTA FE MENSUAL	ACUMULADO INTERANUAL
Junio 20	0,99%	0,99%
Julio 20	3,81%	4,84%
Agosto 20	0,74%	5,61%
Septiembre 20	3,41%	9,21%
Octubre 20	4,80%	14,46%
Noviembre 20	5,48%	20,73%
Diciembre 20	2,92%	24,25%
Enero 21	6,80%	32,70%
Febrero 21	2,53%	36,06%
Marzo 21	1,42%	37,99%
Abril 21	3,19%	42,40%
Mayo 21	4,36%	48,60%

Mayo 2021

El IPS-CESO del mes de mayo del 2021 para la provincia de Santa Fe fue de +4,00% en relación con el mes anterior. Los incrementos mensuales de mayor fuerza fueron (otra vez) Carnicería con un (+13,10%), Panificados con un (+11,50%) y Fiambres con un (+10,19%). Este mes no se observan rubros a la baja.

Para el periodo que comprende Junio 2020 a Mayo 2021 observamos una variación en los precios en los supermercados del 43,63%, incrementándose nuevamente la inercia inflacionaria y llevándola a niveles que ya traspasan al 40%.

En el gráfico de barras podemos observar la inflación supermercado mes a mes, comparando con su respectivo mes del año anterior. En mayo de 2021 vemos que fue del 4,00%, y en comparación a mayo de 2020 otra vez observamos que fue más elevada. Se vuelve a repetir el resultado del mes anterior, preocupando la tendencia alcista de los precios como se observa en el gráfico de la evolución internanual, dónde la curva empieza a crecer con fuerza con peligro de tocar la línea del periodo anterior, o sea volver a los niveles de un año atrás.

Nuevamente Carnicería se lleva el podio al primer lugar, teniendo un incremento de dos dígitos, paradójicamente teniendo este mes restricciones de exportación de la misma pero con un cese de ventas en los mercados por parte de los productores y/o comercializadores.

El rubro **Almacén** bajó al nivel del **+2,72%** en mayo. Buena noticia ya que este rubro representa la mayor parte de los gastos del supermercado de las familias santafesinas.

Si bien la canasta alimentaria tuvo una variación positiva fuerte (+4%), la misma fue menor que la del mes anterior en dónde esta había tenido una variación con respecto a marzo de 2021 en torno al 4,68%.

En términos monetarios, la canasta básica alimentaria para una familia este mes aumentó \$1.532,84, un poco más que el mes anterior.

CANASTA BÁSICA DE ALIMENTOS DEL ADULTO EQUIVALENTE

Producto	Unidades, gramos o mililitros necesarios	Unidades, gramos o mililitros del producto	Mayo 2021	
			Variación del precio del producto	Valor del producto necesario
Pan	6.060	1000	12,30%	\$ 845,37
Galletitas saladas	420	108	0,40%	\$ 206,22
Galletitas dulces	720	140	0,09%	\$ 378,72
Arroz	630	1000	-0,33%	\$ 81,56
Harina de trigo	1.020	1000	0,00%	\$ 99,50
Otras harinas (maíz)	210	500	1,88%	\$ 46,09
Fideos	1.290	500	2,31%	\$ 243,93
Papa	7.050	1000	8,35%	\$ 483,35
Batata	690	1000	-14,31%	\$ 47,95
Azúcar	1.440	1000	1,34%	\$ 150,97
Dulces	240	100	0,00%	\$ 97,56
Legumbres secas	240	500	1,60%	\$ 76,73
Hortalizas	3.930	100	0,00%	\$ 271,17
Frutas	4.020	100	-8,47%	\$ 802,64
Carnes	6.270	100	13,10%	\$ 5.290,39
Huevos	630	12	0,00%	\$ 117,83
Leche	7.950	1000	5,52%	\$ 805,92
Queso	270	1000	2,00%	\$ 296,21
Aceite (Mezcla)	1.200	900	0,00%	\$ 139,50
Bebidas edulcoradas	4.050	1000	7,84%	\$ 650,25
Bebidas gaseosas sin edulcorar	3.450	2250	1,94%	\$ 283,55
Sal fina	150	500	10,79%	\$ 21,20
Sal gruesa	90	1000	12,50%	\$ 4,10
Vinagre	90	1000	0,89%	\$ 8,07
Café	60	170	1,88%	\$ 131,57
Té	60	100	2,87%	\$ 58,18
Yerba	600	1000	1,83%	\$ 235,19

Mayo 2021	
Adulto equivalente	\$ 11.873,72
Familia tipo	\$ 36.689,81

<i>Rubros detallados según categorías</i>	<i>Inflación supermercado mayo 2021</i>
Almacén	2,72%
Aceites / Vinagres	2,72%
Aceitunas / Encurtidos	4,83%
Arroz / Legumbres	1,16%
Azúcar / Edulcorantes	2,83%
Cacao	2,11%
Cafe	1,88%
Cereales	0,89%
Condimentos / Especias	6,09%
Conservas	1,99%
Copetín	1,24%
Frutas Secas	2,16%
Harinas	1,38%
Huevos	0,00%
Mayonesas / Aderezos	2,16%
Mermeladas / Dulces	2,29%
Postres	3,29%
Premezclas / Preparados	0,45%
Reposterí	2,51%
Sal	11,65%
Sopas / Caldos	0,83%
Te	2,87%
Tomates / Salsas	0,72%
Yerba	1,83%
Bazar	1,76%
Bebes	0,26%
Absorbentes post parto	0,00%
Aceites / Baños	0,00%
Colonia / Jabon	0,00%
Crema / Talco	0,00%
Protectores Mamarios	9,63%
Shampoo / Enjuagues	-0,94%
Toallitas / Oleo	-1,33%
Leches	0,00%
Bebidas con alcohol	7,08%
Aperitivos	3,07%
Bebidas Blancas	1,55%
Cervezas	18,60%
Champagne	2,64%
Cognac	1,92%
Generoso	8,58%
Licores	0,00%
Whisky	4,07%

Bebidas sin alcohol	6,63%
Aguas	0,92%
Aperitivos	6,96%
Energizantes	8,85%
Gaseosas	7,84%
Jugos	10,36%
Bodega	2,68%
Espumantes	-0,59%
Vinos Blancos	3,58%
Vinos Rosados	2,33%
Vinos Tintos	2,55%
Calzado	0,56%
Carbón	2,63%
Carnicería	13,10%
Carnes blancas	0,00%
Carnes de cerdo	23,20%
Carnes rojas	11,88%
Embutidos	9,61%
Celíacos	0,00%
Farmacia	2,54%
Fiambres	10,19%
Feteados	12,15%
Mini piezas	12,00%
Salchichas	5,45%
Frutas y Verduras	6,11%
Frutas	-8,47%
Vegetales	9,76%
Galletitas	0,24%
Dulces	0,09%
Saladas	0,40%
Golosinas	3,93%
Iluminación	0,00%
Lácteos	2,61%
Crema	0,00%
Leche en polvo	3,45%
Leches fluidas	10,84%
Leches Saborizadas	0,60%
Mantecas	0,46%
Postres / Flanes	11,74%
Quesos	2,00%
Ricotta	15,91%
Yogures	0,76%
Margarinas	12,87%
Grasas	6,00%

Limpieza Hogar	4,64%
Limpieza Ropa	2,14%
Mascotas	7,29%
Panificados	11,50%
Budines/Pan Dulce	6,80%
Levaduras	8,82%
Pan	12,31%
Pionono	25,63%
Postres / Masas	6,38%
Pre pizzas	19,09%
Papel	5,72%
Aluminio / Manteca	0,00%
Pañuelos	11,91%
Papel Higiénico	3,90%
Rollo de Cocina	6,45%
Servilletas	8,09%
Pastas	2,74%
Pastas frescas	3,88%
Pastas secas	2,31%
Tapas	3,28%
Perfumería	4,63%
Pilas	0,00%
Total general	4,00%

INFORME MENSUAL

SANTA FE

| JUNIO DE 2021

Centro de Estudios Económicos y Sociales Scalabrini Ortiz Santa Fe

COORDINACIÓN
María Celina Calore

CONTENIDOS TÉCNICOS DEL INFORME
Cristián Berardi

Centro de Estudios Económicos y Sociales Scalabrini Ortiz Nacional

DIRECTOR
Andrés Asiain

Vice-DIRECTOR
Miguel Cichowski

Integran el CESO:

Agustín Crivelli, Agustín Romero, Alejo Muratti, Augusto Prato, Cecilia Olivera, Cecilia Wilhelm, Cristian Andrés Nieto, Cristián Berardi, Eric Delgado, Estefanía Manau, Fabio Agueci, Fabio Carboni, Facundo Pesce, Federico Castelli, Felipe Etcheverry, Gaspar Herrero, Lisandro Mondino, Lorena Putero, Mahuén Gallo, María Alejandra Martínez Fernández, María Belén Basile, María Celina Calore, María Laura Iribas, Maximiliano Uller, Miriam Juaiek, Nicolás Gutman, Nicolás Pertierra, Nicolás Zeolla, Rodrigo López, Tomás Castagnino, Tomás Mariani Pavlin, Virginia Brunengo, Yamila Steg, Sofia Costas, Lucia Diforte

cesos

Centro de Estudios Económicos y Sociales
Scalabrini Ortiz

www.ceso.com.ar

[/cesoargentina](https://www.facebook.com/cesoargentina)

[@cesoargentina](https://twitter.com/cesoargentina)