

Inflación Supermercados en Santa Fe



- ÍNDICE DE PRECIOS DE SUPERMERCADOS
- CANASTA BÁSICA ALIMENTARIA
- DESAGREGACIÓN DE AUMENTOS POR RUBRO



Regional Santa Fe

INFORME MENSUAL JULIO 2021 | INFLACIÓN JUNIO 2021

*El índice de Precios Supermercados- Sta. Fe se incrementó un **3,72%** el mes de JUNIO con respecto a MAYO.*

*La variación en la canasta básica alimentaria fue de **2,6%**.*

*Un adulto necesitó **\$ 12.183** cubrir sus necesidades alimentarias básicas.*

*Una familia de referencia para no caer en la indigencia necesitó **\$ 37.646**.*

*La canasta básica alimentaria para una familia se incrementó en JUNIO **\$ 957**.*

*El acumulado en el primer semestre del 2021 para el IPS es de **27,5%**.*

*El incremento de la canasta básica alimentaria interanual fue del **50,9%***

*En pesos, el incremento de la CBA en 2021 fue de **\$ 6.967**.*

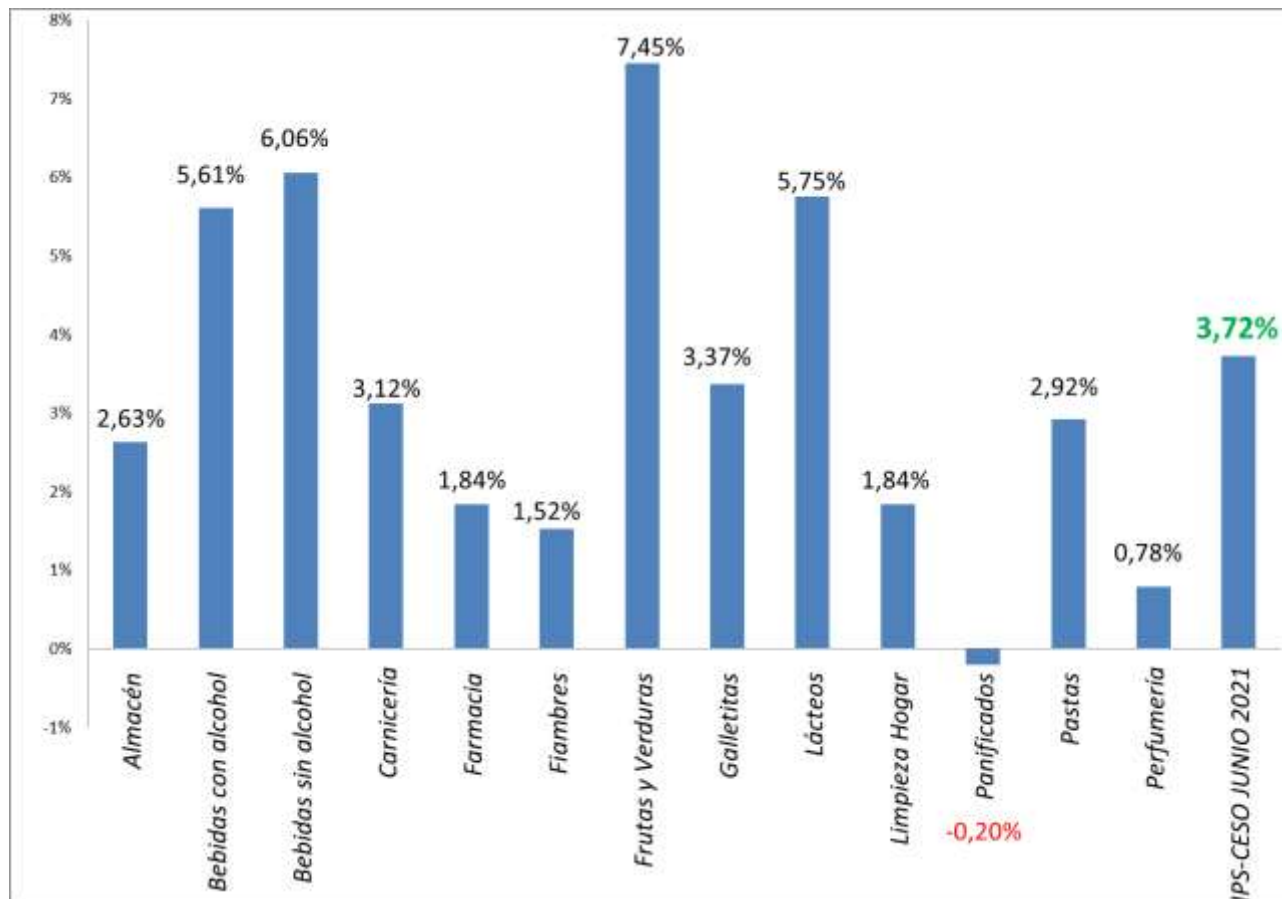
Nota metodológica:

El índice de inflación supermercados corresponde al seguimiento de casi 9.000 precios de productos online realizados por los equipos de programación del CESO, relevados en la ciudad de Rosario

La canasta básica alimentaria se compone por las ponderaciones de productos alimenticios para el consumo mensual de un adulto equivalente del INDEC, documentos de trabajo 3 y 8 INDEC/IPA. www.indec.gov.ar/nuevaweb/cuadros/74/cba4.xls

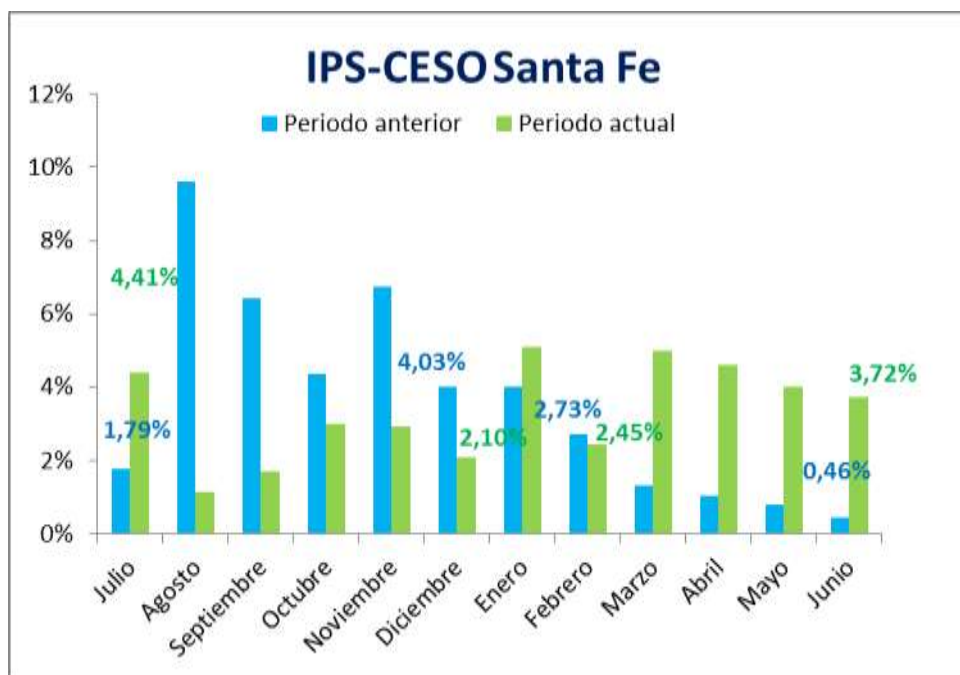
Inflación

Índice de precios en supermercados y categorías. CESO. Var% mes anterior.

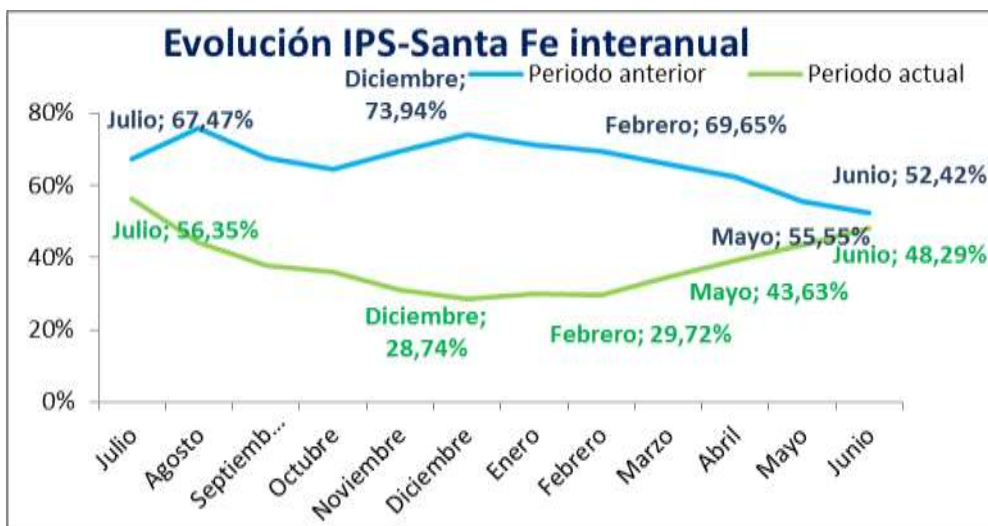


MES	INDICE IPS-CESO SANTA FE	VARIACIÓN % MES ANTERIOR
Junio 20	509,88	0,46%
Julio 20	532,37	4,41%
Agosto 20	538,44	1,14%
Septiembre 20	547,54	1,69%
Octubre 20	563,96	3,00%
Noviembre 20	580,49	2,93%
Diciembre 20	592,68	2,10%
Enero 21	622,96	5,11%
Febrero 21	638,23	2,45%
Marzo 21	670,14	5,00%
Abril 21	700,96	4,60%
Mayo 21	729,00	4,00%
Junio 21	756,12	3,72%

Índice de precios en supermercados mes periodo anterior vs mes periodo actual. CESO. Var% mes anterior.



Evolución del índice de precios en supermercados, mes a mes interanuales, periodo anterior vs periodo actual. CESO. (Para cada mes observado se calcula el acumulado de los 12 meses anteriores).



Canasta básica alimentaria. Var% mes anterior. Acumulado anual. CESO.

MES	INDICE CBA-CESO SANTA FE MENSUAL	ACUMULADO INTERANUAL
Julio 20	3,81%	3,81%
Agosto 20	0,74%	4,58%
Septiembre 20	3,41%	8,14%
Octubre 20	4,80%	13,34%
Noviembre 20	5,48%	19,55%
Diciembre 20	2,92%	23,04%
Enero 21	6,80%	31,40%
Febrero 21	2,53%	34,73%
Marzo 21	1,42%	36,64%
Abril 21	3,19%	41,00%
Mayo 21	4,36%	47,15%
Junio 21	2,61%	50,99%

Junio 2021

El IPS-CESO del mes de junio del 2021 para la provincia de Santa Fe fue de +3,72% en relación con el mes anterior. Los incrementos mensuales de mayor fuerza fueron Frutas y verduras con un (+7,45%), Bebidas sin alcohol con un (+6,06%) y Lácteos con un (+5,75%). Este mes el único mes a la baja fue Panificados con un (-0,20%).

Para el periodo que comprende Julio 2020 a Junio 2021 observamos una variación en los precios en los supermercados del 48,29%, incrementándose otra vez la inercia inflacionaria y llevándola a niveles que ya se acercan al 50% anual.

Si observamos el gráfico de evolución interanual, la curva verde está muy próxima a alcanzar a la curva celeste, es decir, que la inflación acumulada de este período de seguir así podría llegar a emular lo que fue la inflación del período anterior, con el aliciente de que en el anterior la inflación venía con senda descendente y en cambio en el actual todo lo contrario, viene en franco ascenso.

El rubro de Carnicería ha tenido una desaceleración sustancial en comparación con el mes anterior, llegando al nivel en junio del 3,12%, la más baja de los últimos tres meses.

Observando el rubro **Almacén** este bajó al nivel del **+2,63%** en junio, el guarismo más bajo en lo que va del primer semestre del 2021.

En este mes uno de los mejores guarismos que se ha observado en la desaceleración del incremento de la canasta básica alimentaria, dónde la misma alcanzó el **2,61%**, e incrementando los gastos básicos alimentarios para un persona en \$309,73.

CANASTA BÁSICA DE ALIMENTOS DEL ADULTO EQUIVALENTE

Producto	Unidades, gramos o mililitros necesarios	Unidades, gramos o mililitros del producto	Junio 2021	
			Variación del precio del producto	Valor del producto necesario
Pan	6.060	1000	0,00%	\$ 845,37
Galletitas saladas	420	108	4,87%	\$ 216,26
Galletitas dulces	720	140	2,08%	\$ 386,60
Arroz	630	1000	4,96%	\$ 85,60
Harina de trigo	1.020	1000	21,16%	\$ 120,56
Otras harinas (maíz)	210	500	-0,60%	\$ 45,81
Fideos	1.290	500	0,00%	\$ 243,93
Papa	7.050	1000	0,00%	\$ 483,35
Batata	690	1000	0,00%	\$ 47,95
Azúcar	1.440	1000	0,00%	\$ 150,97
Dulces	240	100	9,14%	\$ 106,48
Legumbres secas	240	500	0,81%	\$ 77,36
Hortalizas	3.930	100	0,00%	\$ 271,17
Frutas	4.020	100	4,14%	\$ 835,87
Carnes	6.270	100	3,12%	\$ 5.455,45
Huevos	630	12	0,00%	\$ 117,83
Leche	7.950	1000	3,18%	\$ 831,52
Queso	270	1000	7,60%	\$ 318,72
Aceite (Mezcla)	1.200	900	0,00%	\$ 139,50
Bebidas edulcoradas	4.050	1000	0,00%	\$ 650,25
Bebidas gaseosas sin edulcorar	3.450	2250	3,96%	\$ 294,78
Sal fina	150	500	0,00%	\$ 21,20
Sal gruesa	90	1000	0,00%	\$ 4,10
Vinagre	90	1000	2,77%	\$ 8,30
Café	60	170	2,43%	\$ 134,77
Té	60	100	1,08%	\$ 58,81
Yerba	600	1000	-1,80%	\$ 230,97

Junio 2021	
Adulto equivalente	\$ 12.183,46
Familia tipo	\$ 37.646,88

<i>Rubros detallados según categorías</i>	<i>Promedio de Inflación junio 2021</i>
Almacén	2,63%
Aceites / Vinagres	2,03%
Aceitunas / Encurtidos	0,85%
Arroz / Legumbres	1,89%
Azúcar / Edulcorantes	2,33%
Cacao	0,00%
Café	2,43%
Cereales	4,63%
Condimentos / Especias	0,00%
Conservas	4,38%
Copetín	-1,89%
Frutas Secas	-5,44%
Harinas	3,63%
Huevos	0,00%
Mayonesas / Aderezos	6,87%
Mermeladas / Dulces	9,14%
Postres	6,70%
Repostería	4,63%
Sal	0,00%
Sopas / Caldos	2,50%
Te	1,08%
Tomates / Salsas	2,34%
Yerba	-1,79%
Premezclas / Preparados	0,00%
Bazar	0,76%
Bebes	1,22%
Aceites / Baños	1,20%
Colonia / Jabón	-1,77%
Crema / Talco	1,50%
Protectores Mamarios	-7,33%
Shampoo / Enjuagues	2,06%
Toallitas / Oleo	6,35%
Absorbentes post parto	0,00%
Leches	0,00%
Bebidas con alcohol	5,61%
Aperitivos	9,49%
Bebidas Blancas	4,46%
Cervezas	0,00%
Champagne	16,45%
Cognac	0,00%
Generoso	7,66%
Licores	1,29%
Whisky	1,37%

Bebidas sin alcohol	6,06%
Aguas	3,87%
Aperitivos	4,86%
Energizantes	0,00%
Gaseosas	0,00%
Jugos	10,93%
Bodega	13,13%
Espumantes	8,48%
Vinos Blancos	8,43%
Vinos Rosados	9,91%
Vinos Tintos	15,21%
Calzado	0,00%
Carbón	0,00%
Carnicería	3,12%
Carnes blancas	5,62%
Carnes de cerdo	0,00%
Carnes rojas	5,61%
Embutidos	0,00%
Celíacos	3,00%
Farmacia	1,84%
Fiambres	1,52%
Feteados	0,00%
Mini piezas	0,00%
Salchichas	5,26%
Frutas y Verduras	7,45%
Frutas	4,14%
Vegetales	8,28%
Galletitas	3,37%
Dulces	2,08%
Saladas	4,87%
Golosinas	5,00%
Iluminación	0,00%
Lácteos	5,75%
Cremas	5,97%
Leche en polvo	2,25%
Leches fluidas	0,80%
Leches Saborizadas	3,52%
Mantecas	12,52%
Postres / Flanes	3,01%
Quesos	7,60%
Ricotta	0,00%
Yogures	3,48%
Margarinas	0,00%
Grasas	0,00%

Limpieza Hogar	1,84%
Limpieza Ropa	0,97%
Mascotas	3,33%
Panificados	-0,20%
Budines/Pan Dulce	0,00%
Levaduras	-5,00%
Pan	0,00%
Pionono	0,00%
Postres / Masas	0,00%
Pre pizzas	0,00%
Papel	2,92%
Aluminio / Manteca	3,49%
Pañuelos	-2,29%
Papel Higiénico	4,82%
Rollo de Cocina	2,60%
Servilletas	0,00%
Pastas	2,92%
Pastas frescas	0,40%
Pastas secas	4,51%
Tapas	0,00%
Perfumería	0,78%
Total general	3,72%

INFORME MENSUAL

SANTA FE

| JULIO DE 2021

Centro de Estudios Económicos y Sociales Scalabrini Ortiz Santa Fe

COORDINACIÓN
María Celina Calore

CONTENIDOS TÉCNICOS DEL INFORME
Cristián Berardi

Centro de Estudios Económicos y Sociales Scalabrini Ortiz Nacional

DIRECTOR
Andrés Asiain

Vice-DIRECTOR
Miguel Cichowski

Integran el CESO:

Agustín Crivelli, Agustín Romero, Alejo Muratti, Augusto Prato, Cecilia Olivera, Cecilia Wilhelm, Cristian Andrés Nieto, Cristián Berardi, Eric Delgado, Estefanía Manau, Fabio Agueci, Fabio Carboni, Facundo Pesce, Federico Castelli, Felipe Etcheverry, Gaspar Herrero, Lisandro Mondino, Lorena Putero, Mahuén Gallo, María Alejandra Martínez Fernández, María Belén Basile, María Celina Calore, María Laura Iribas, Maximiliano Uller, Miriam Juaiek, Nicolás Gutman, Nicolás Pertierra, Nicolás Zeolla, Rodrigo López, Tomás Castagnino, Tomás Mariani Pavlin, Virginia Brunengo, Yamila Steg, Sofia Costas, Lucia Diforte

ceso.

Centro de Estudios Económicos y Sociales
Scalabrini Ortiz

www.ceso.com.ar

[/cesoargentina](https://www.facebook.com/cesoargentina)

[@cesoargentina](https://twitter.com/cesoargentina)